

SENTİMENT ALGO

BÜLTENİ



 **HALKYATIRIM**

halkyatirim.com.tr | 444 42 55

Tarih	Sentiment	Sent – Momentum	Bist 100
13/04/2022	↓ 7.90	↓ 22/-1.00	↑ 2460.43
12/04/2022	8.46	24.50/0.00	2463.76

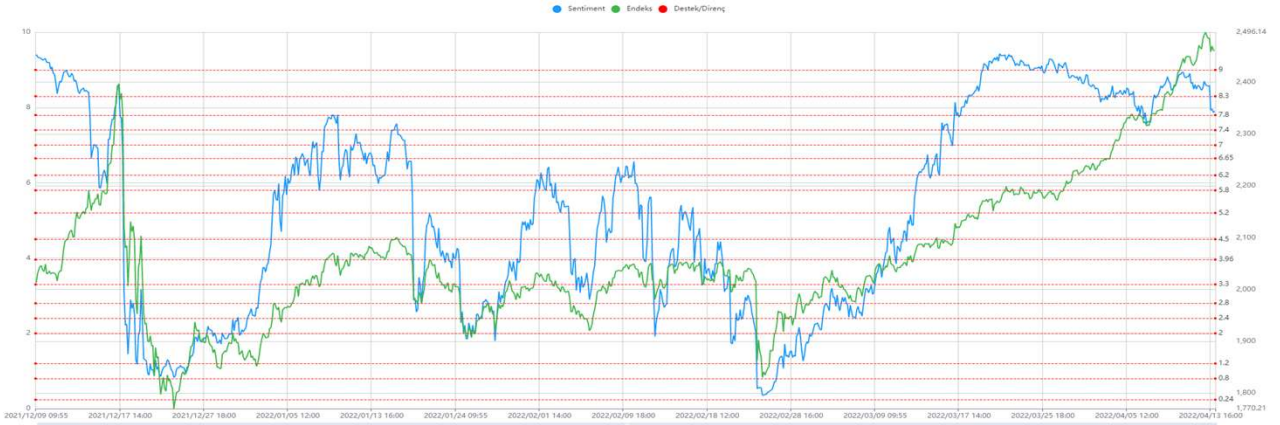
		SENTİMENT YAKIN DESTEK DİRENÇ
BİST 100 Kapanış (13/04)	2460,43	
Önceki Gün Kapanış	2463,76	
Günlük Değişim %	-0,14	9.60
BİST 30 Kapanış (13/04)	2755,65	9.00
Önceki Gün Kapanış	2749,92	8.30
Günlük Değişim %	0,21	7.80
XU030 Viop	2798,25	

YOĞUNLAŞMA
HİSSELERİ

Hisse Adı	Son Fiyat
BIMAS	85.30
BRISA	30.82
DEVA	33.34
EREGL	35.16
ISDMR	27.36

GÜNLÜK SENTİMENT

13 Nisan 2022



Bist Sentiment'te gün içinde 8.30 desteği altında satışların yoğunlaştığını gördük. Geri çekilme daha önceki dip bölgesi 7.40 desteğinde duruldu ve tepki geldi. Genel olarak gün içi hareketliliğin artmaya başladığını görüyoruz. Genel pozitif görünümde şu anda bir bozulma yok; özellikle 7.40 altında daha dikkatli olunmalı.

Bist 100 – 13/04/2022 tarihini -%0.14 düşüş ile kapattı. Saatlik-Sentiment Momentum günü negatif tarafta bitirdi. Günlük Sentiment Momentum'da ufak bir geri çekilme gerçekleşti. Genel pozitif görüntüyü muhafaza etmeye çalışıyoruz ama ana destekler altına sarkılırsa hareket sertleşebilir.

Tüm veriler Sentiment Algo sisteminin ürettiği günlük verilerden oluşmaktadır.



HalkYatirimMenkulDegerlerA.S



company/halk-yatirim-menkul-degerler

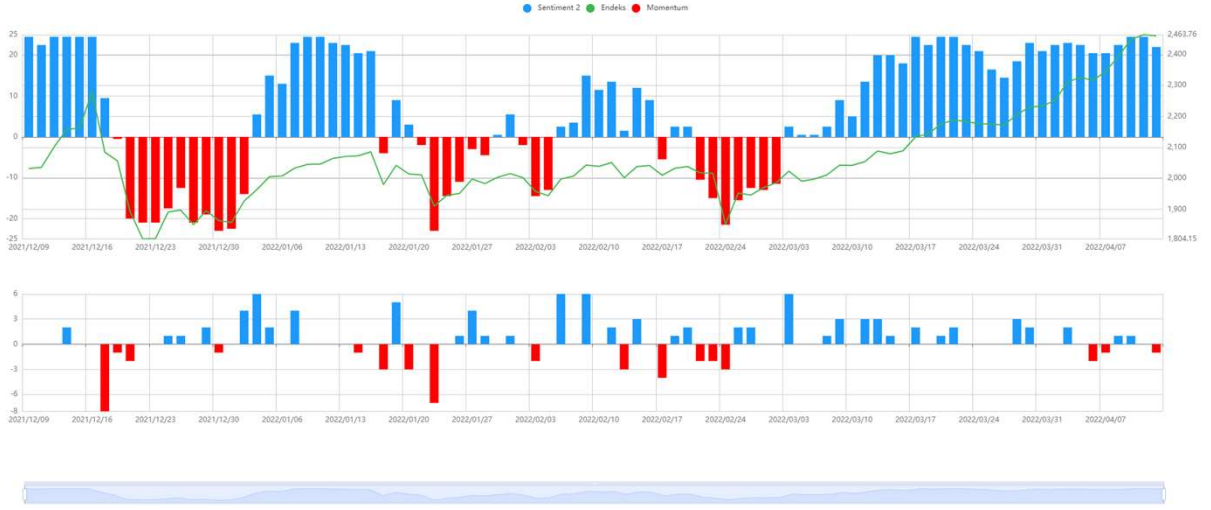


halkyatirim

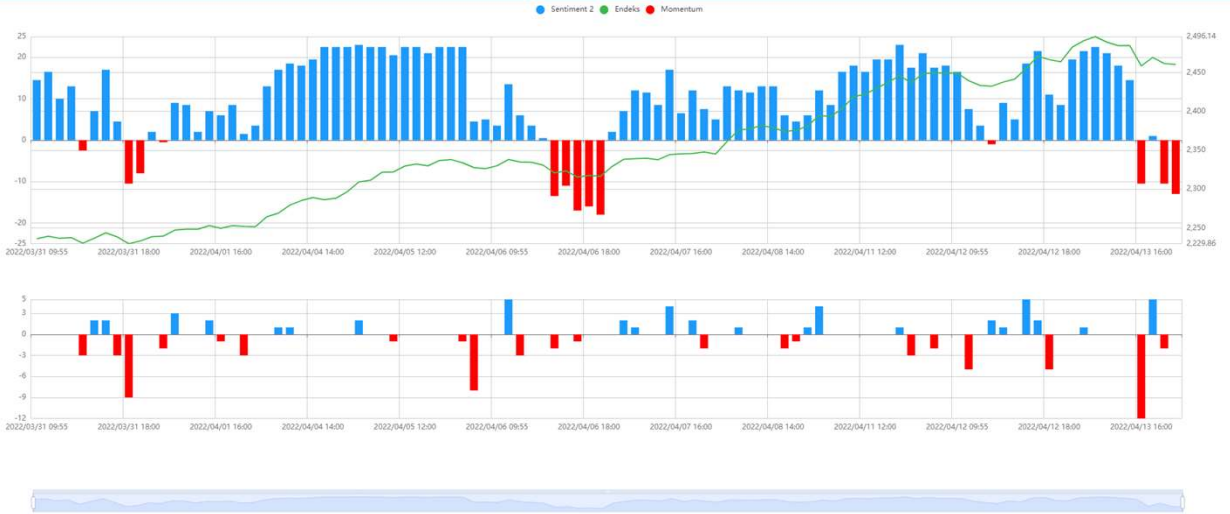


halkyatirim

GÜNLÜK SENTİMENT-MOMENTUM 13 Nisan 2022



SAATLİK SENTİMENT-MOMENTUM 13 Nisan 2022



Sentiment Algo'nun, algoritması aracılığıyla Borsa İstanbul'da işlem gören hisselerdeki günlük veri analitikleri (alım emirleri, satım emirleri, iptal emirler, iyileştirmeler vb.) analiz edilerek oluşturulan;

Sentiment : 0-10 arası değer içeren, piyasanın günlük psikolojik seviyesini gösteren değer. Bu değerın yükselmesi pozitif psikoloji anlamına gelirken, azalışı piyasa algısında olumsuz dönüşü temsil etmektedir. Günlük ve Saatlik olarak iki değeri vardır.

Momentum: Piyasanın pozitif ya da negatif anlamda yoğunlaşmasını işaret etmektedir. Günlük ve Saatlik olarak iki değeri vardır.

Alım Emirlerinin Yoğunlaştığı Hisseler: Günlük havuz listesidir. Temel varsayımımız bu hisselerde bir ilgi yoğunlaşması olmasıdır.

SENTİMENT ALGO BÜLTEN

Performans Tablosu

 HALKYATIRIM

14 Nisan 2022

Tarih	Hisse Adı	Fiyat	Son Fiyatı	Değişim	Maks fiyata göre değişim
13.Nis	COLA	119,30	119	-0,25%	2,43%
13.Nis	FROTO	305,50	302	-1,15%	1,34%
13.Nis	GOODY	10,49	10,31	-1,72%	0,67%
13.Nis	PETKM	10,47	10,45	-0,19%	2,01%
13.Nis	TKFEN	24,36	24,06	-1,23%	2,13%

Performans tablolarında tüm hesaplamalar; rapor öncesi son gün kapanış fiyatları baz alınarak yapılmıştır.



HalkYatirimMenkulDegerlerA.S



company/halk-yatirim-menkul-degerler



halkyatirim



halkyatirim

SENTİMENT ALGO BÜLTEN

Performans Tablosu

 HALKYATIRIM

14 Nisan 2022

Tarih	Hisse Adı	Fiyat	Performans	Tarih	Hisse Adı	Fiyat	Performans
13.Nis	CCOLA	119,30	-0,25%	1.Nis	AYGAZ	26,66	25,58%
13.Nis	FROTO	305,50	-1,15%	1.Nis	KRDMD	15,30	5,42%
13.Nis	GOODY	10,49	-1,72%	1.Nis	TTKOM	10,42	17,95%
13.Nis	PETKM	10,47	-0,19%	1.Nis	TUPRS	214,40	19,50%
13.Nis	TKFEN	24,36	-1,23%				
Tarih	Hisse Adı	Fiyat	Performans	Tarih	Hisse Adı	Fiyat	Performans
12.Nis	GARAN	13,88	-1,73%	31.Mar	ARCLK	57,85	10,54%
12.Nis	KRDMD	16,19	-0,37%	31.Mar	GARAN	12,19	11,89%
12.Nis	KOZAA	28,50	11,23%	31.Mar	SAHOL	16,78	28,13%
12.Nis	KOZAL	156,20	9,22%	31.Mar	TSKB	1,48	14,19%
12.Nis	TCELL	22,70	-0,53%	31.Mar	VESTL	25,78	14,90%
12.Nis	TTKOM	11,72	4,86%				
Tarih	Hisse Adı	Fiyat	Performans	Tarih	Hisse Adı	Fiyat	Performans
11.Nis	GARAN	13,30	2,56%	30.Mar	AKBNK	7,11	26,44%
11.Nis	TKFEN	23,08	4,25%	30.Mar	ALARK	23,93	12,75%
11.Nis	TOASO	80,60	-0,43%	30.Mar	ASELS	23,92	16,47%
11.Nis	SASA	65,00	0,00%	30.Mar	GOODY	9,89	4,25%
11.Nis	VAKBN	3,97	2,27%	30.Mar	GUBRF	81,30	5,47%
				30.Mar	ISCTR	8,47	23,61%
Tarih	Hisse Adı	Fiyat	Performans	30.Mar	SISE	15,10	14,97%
8.Nis	AKBNK	8,04	11,82%	30.Mar	TCELL	22,02	2,54%
8.Nis	KRDMD	15,82	1,96%				
8.Nis	SAHOL	17,35	23,92%	Tarih	Hisse Adı	Fiyat	Performans
8.Nis	THYAO	35,62	3,82%	29.Mar	EKGYO	2,34	15,81%
8.Nis	YKBNK	4,29	17,25%	29.Mar	GOZDE	9,31	3,54%
				29.Mar	MGROS	44,70	5,55%
Tarih	Hisse Adı	Fiyat	Performans	29.Mar	OZKGY	7,93	25,09%
7.Nis	PETKM	10,08	3,67%	29.Mar	THYAO	29,06	27,25%
7.Nis	SASA	61,25	6,12%				
7.Nis	VESBE	8,25	5,94%	Tarih	Hisse Adı	Fiyat	Performans
				28.Mar	ASELS	23,84	16,86%
Tarih	Hisse Adı	Fiyat	Performans	28.Mar	KERVT	4,20	1,67%
5.Nis	GUBRF	86,95	-1,38%	28.Mar	KORDS	34,53	9,59%
5.Nis	KRDMD	15,85	1,77%	28.Mar	TAVHL	35,54	20,32%
5.Nis	SAHOL	17,48	23,00%	28.Mar	TUPRS	206,30	24,19%
Tarih	Hisse Adı	Fiyat	Performans	Tarih	Hisse Adı	Fiyat	Performans
4.Nis	ASELS	24,78	12,43%	25.Mar	KOZAL	145,00	17,66%
4.Nis	KOZAA	26,32	20,44%	25.Mar	SISE	14,31	21,31%
4.Nis	KOZAL	144,80	17,82%	25.Mar	TCELL	21,94	2,92%
4.Nis	KRDMD	15,60	3,40%				
4.Nis	PETKM	9,40	11,17%	Tarih	Hisse Adı	Fiyat	Performans
4.Nis	TUPRS	227,40	12,66%	24.Mar	AKBNK	7,34	22,48%
4.Nis	ULKER	15,56	11,05%	24.Mar	GARAN	12,17	12,08%
				24.Mar	TSKB	1,44	17,36%
				24.Mar	TTKOM	9,96	23,39%
				24.Mar	ZOREN	1,68	30,36%

Takip listesi max 20 gün sürelidir. Tarihe göre sıralı gösterilir.



HalkYatirimMenkulDegerlerA.S



company/halk-yatirim-menkul-degerler



halkyatirim



halkyatirim

SENTİMENT ALGO BÜLTEN

Performans Tablosu

 HALKYATIRIM

14 Nisan 2022

Tarih	Hisse Adı	Fiyat	Performans	Gün	Tarih	Hisse Adı	Fiyat	Performans	Gün
30.Mar	AKBNK	7,11	26,44%	6	30.Mar	SISE	15,10	14,97%	6
8.Nis	AKBNK	8,04	11,82%	15	28.Mar	TAVHL	35,54	20,32%	2
30.Mar	ALARK	23,96	12,60%	6	30.Mar	TCELL	22,02	2,54%	6
31.Mar	ARCLK	57,85	10,54%	7	12.Nis	TCELL	22,70	-0,53%	19
28.Mar	ASELS	23,84	16,86%	2	29.Mar	THYAO	29,06	27,25%	5
30.Mar	ASELS	23,92	16,47%	6	8.Nis	THYAO	35,62	3,82%	15
4.Nis	ASELS	24,78	12,43%	9	11.Nis	TKFEN	23,08	4,25%	16
1.Nis	AYGAZ	26,66	25,58%	8	13.Nis	TKFEN	24,36	-1,23%	20
13.Nis	COLLA	119,30	-0,25%	20	11.Nis	TOASO	80,60	-0,43%	16
29.Mar	EKGYO	2,34	15,81%	5	31.Mar	TSKB	1,48	14,19%	7
13.Nis	FROTO	305,50	-1,15%	20	1.Nis	TTKOM	10,42	17,95%	8
31.Mar	GARAN	12,19	11,89%	7	12.Nis	TTKOM	11,72	4,86%	19
11.Nis	GARAN	13,30	2,56%	16	28.Mar	TUPRS	206,30	24,19%	2
12.Nis	GARAN	13,88	-1,73%	19	1.Nis	TUPRS	214,40	19,50%	8
30.Mar	GOODY	9,89	4,25%	6	4.Nis	TUPRS	227,40	12,66%	9
13.Nis	GOODY	10,49	-1,72%	20	4.Nis	ULKER	15,56	11,05%	9
29.Mar	GOZDE	9,31	3,54%	5	11.Nis	VAKBN	3,97	2,27%	16
30.Mar	GUBRF	81,30	5,47%	6	7.Nis	VESBE	8,25	5,94%	14
5.Nis	GUBRF	86,95	-1,38%	12	31.Mar	VESTL	25,78	14,90%	7
30.Mar	ISCTR	8,47	23,61%	6	8.Nis	YKBNK	4,29	17,25%	15
28.Mar	KERVT	4,20	1,67%	2					
28.Mar	KORDS	34,53	9,59%	2					
4.Nis	KOZAA	26,32	20,44%	9					
12.Nis	KOZAA	28,50	11,23%	19					
4.Nis	KOZAL	144,80	17,82%	9					
12.Nis	KOZAL	156,20	9,22%	19					
1.Nis	KRDMD	15,30	5,42%	8					
4.Nis	KRDMD	15,60	3,40%	9					
5.Nis	KRDMD	15,85	1,77%	12					
8.Nis	KRDMD	15,82	1,96%	15					
12.Nis	KRDMD	16,19	-0,37%	19					
29.Mar	MGROS	44,70	5,55%	5					
29.Mar	OZKGY	7,93	25,09%	5					
4.Nis	PETKM	9,40	11,17%	9					
7.Nis	PETKM	10,08	3,67%	14					
13.Nis	PETKM	10,47	-0,19%	20					
31.Mar	SAHOL	17,14	25,44%	7					
5.Nis	SAHOL	17,48	23,00%	12					
8.Nis	SAHOL	17,35	23,92%	15					
7.Nis	SASA	61,25	6,12%	14					
11.Nis	SASA	65,00	0,00%	16					

Öneri	Hisse Adı	Ort fiyat	Ort perf
5	KRDMD	15,75	2,44%
3	ASELS	24,18	15,25%
3	GARAN	13,12	4,24%
3	PETKM	9,98	4,88%
3	SAHOL	17,32	24,12%
3	TUPRS	216,03	18,78%
2	AKBNK	7,58	19,13%
2	GOODY	10,19	1,27%
2	GUBRF	84,13	2,05%
2	KOZAA	27,41	15,83%
2	KOZAL	150,50	13,52%
2	SASA	63,13	3,06%
2	TCELL	22,36	1,01%
2	THYAO	32,34	15,54%
2	TKFEN	23,72	1,51%
2	TTKOM	11,07	11,40%

Takip listesi max 20 gün sürelidir ve bir önceki tablodaki önerilerin tekrar eden öneri sayıları ve alfabetik sıra ile gösterimidir.



HalkYatirimMenkulDeğerlerA.Ş



company/halk-yatirim-menkul-degerler



halkyatirim



halkyatirim

SENTİMENT ALGO BÜLTEN

Performans Tablosu

 HALKYATIRIM

14 Nisan 2022

6. Hafta (07/03)	Fiyat	Perf
BIMAS	74.7	14.19%
DEVA	32.76	1.77%
GARAN	11.85	15.11%
HEKTS	13.35 *	73.33%
MGROS	37.68	25.21%
5. Hafta (14/03)	Fiyat	Perf
TCELL	21.64	4.34%
THYAO	26.42	39.97%
SISE	13.53	28.31%
4. Hafta (21/03)	Fiyat	Perf
CIMSA	34	3.35%
GARAN	11.83	15.30%
GLYHO	2.42	17.77%
HEKTS	15.43 *	49.97%
KARSN	4.34	27.88%
PETKM	8.66	20.67%
THYAO	27.72	33.41%
YKBNK	3.82	31.68%
3. Hafta (28/03)	Fiyat	Perf
GARAN	12.09	12.82%
GOZDE	9.02	6.87%
KORDS	34.53	9.59%
LOGO	45	4.80%
PETKM	8.68	20.39%
SISE	14.25	21.82%
2. Hafta (04/04)	Fiyat	Perf
AKBNK	7.31	22.98%
AYGAZ	27.52	21.66%
GARAN	12.45	9.56%
ISCTR	8.87	18.04%
SISE	15.37	12.95%
THYAO	32.78	12.81%
TUPRS	227.4	12.66%
VESBE	7.92	10.35%
ZOREN	1.83	19.67%

1. Hafta (11/04)	Fiyat	Perf
ASELS	27.9	-0.14%
EKGYO	2.62	3.44%
GARAN	13.3	2.56%
GOZDE	9.68	-0.41%
GUBRF	88.05	-2.61%
TKFEN	23.08	4.25%
VAKBN	3.97	2.27%

Takip listesi 5-6 haftalık uzun dönemli takip listesidir. Dönem içinde kapatılması önerilen hisseler * işareti ile belirtilmiştir.



HalkYatirimMenkulDegerlerA.S



company/halk-yatirim-menkul-degerler



halkyatirim



halkyatirim

ÇEKİNCE VE SORUMLULUK BEYANI

Çekince

"Yatırım Danışmanlığı hizmeti; aracı kurumlar, portföy yönetim şirketleri, mevduat kabul etmeyen bankalar ile müşteri arasında imzalanacak Yatırım Danışmanlığı sözleşmesi çerçevesinde sunulmaktadır. Burada yer alan bilgi, yorum ve tavsiyeleri, kişilerin yerindelik testi ile belirlediği risk seviyeleri dikkate alınarak, Halk Yatırım Yatırım Danışmanlığı ve Araştırma birimi nezdinde güvenilir olduğuna inanılan bilgi kaynaklarından yararlanarak hazırlanmakta ve kişiye özel sunulmaktadır. Verilen bu tavsiyeler mali durumunuz ile risk ve getiri tercihlerinize uygun olmayabilir. Bu nedenle, risk yapınıza uygun olmayan şekilde sadece burada yer alan bilgilere dayanılarak yatırım kararı verilmesi beklentilerinize uygun sonuçlar doğurmayabilir. Size özel olarak tahsis edilen Yatırım Danışmanınız ile irtibata geçmeniz ve mali durumunuz ve risk seviyelerinize uygun kararları birlikte almanız tavsiye edilir.

Veri ve grafikler güvenilirliğine inandığımız güvenilir kaynaklardan derlenmiş olup, yapılan yorumlar sadece HALK YATIRIM MENKUL KIYMETLER A.Ş. Yatırım Danışmanlığı'nın beklentilerini yansıtmaktadır. Bu bilgiler ışığında yapılan ve yapılacak olan ileriye dönük yatırımların sonuçlarından Şirketimiz hiçbir şekilde sorumlu tutulamaz. Ayrıca, Halk Yatırım Menkul Kıymetler A.Ş.'nin yazılı izni olmadıkça içeriği kısmen ya da tamamen üçüncü kişilerce hiç bir şekil ve ortamda yayınlanamaz, iktisap edilemez, alıntı yapılamaz, kullanılamaz. İleti, gönderilen kişiye özel ve münhasırdır. İlave olarak, bu raporun gönderildiği ve yukarıdaki açıklamalarımız doğrultusunda kullanıldığı ülkelerdeki yasal düzenlemelerden kaynaklı tüm talep ve dava haklarımız saklıdır.

Uyarı Notu: Bu e-posta'nın içerdiği bilgiler (ekleri dahil olmak üzere) gizlidir. Onayımız olmaksızın üçüncü kişilerle açıklanamaz. Bu mesajın gönderilmek istendiği kişi değilseniz, lütfen mesajı sisteminizden derhal siliniz. Halk Yatırım Menkul Değerler A.Ş. bu mesajın içerdiği bilgilerin doğruluğu veya eksiksiz olduğu konusunda bir garanti vermemektedir. Bu nedenle bilgilerin ne şekilde olursa olsun, içeriğinden, iletilmesinden, alınmasından saklanmasından sorumlu değildir. Bu mesajın içeriği yazarına ait olup, Halk Yatırım Menkul Değerler A.Ş.'nin görüşlerini içermeyebilir.

Sorumluluk Beyanı

Bu raporda yer alan her türlü bilgi, değerlendirme, yorum, istatistikî şekil ve bilgiler hazırlandığı tarih itibarı ile mevcut piyasa koşulları ve güvenilirliğine inanılan kaynaklardan Sentiment Algo sistemi verileri elde edilerek derlenmiştir ve Zephlex Bilgi Teknolojileri, Eğitim ve Danışmanlık A.Ş ile Halk Yatırım Menkul Değerler A.Ş tarafından genel bilgilendirme amacı ile hazırlanmıştır. Sunulan bilgilerin doğruluğu ve bunların yatırım kararlarına uygunluğu tarafımızca garanti edilmemektedir. Bu bilgiler belli bir getirinin sağlanmasına yönelik olarak verilmemekte olup alım-satım kararını destekleyebilecek yeterli bilgiler burada bulunmayabilir. Herhangi bir yatırım aracının alım-satım önerisi ya da getiri vaadi olarak yorumlanmamalıdır. Bu görüşler mali durumunuz ile risk ve getiri tercihlerinize uygun olmayabilir. Sadece burada yer alan bilgilere dayanarak yatırım kararı verilmesi beklentilerinize uygun sonuçlar doğurmayabilir. Bu nedenle bu sayfalarda yer alan bilgilerdeki hatalardan eksikliklerden ya da bu bilgilere dayanılarak yapılan işlemlerden, yorum ve bilgilerin kullanılmasından doğacak her türlü maddi/manevi zararlardan ve her ne şekilde olursa olsun üçüncü kişilerin uğrayabileceği her türlü doğrudan ve/veya dolaylı zararlardan dolayı Halk Yatırım Menkul Değerler A.Ş ile Zephlex Bilgi Teknolojileri, Eğitim ve Danışmanlık A.Ş ile bağlı kuruluşları, çalışanları, yöneticileri ve ortakları sorumlu tutulamaz. Burada yer alan yatırım bilgi, yorum ve tavsiyeleri yatırım danışmanlığı kapsamında değildir.